

استاد	سرفصل دروس نظری استیجر ENT-HNS
دکتر نصیر محترم	سرطان سینونازال
	اصول بیهوشی
	رینیت + آنوسمی
دکتر جلالی	تومورهای خوش خیم سینونازال
	اورژانسهای اتولوژیک
	سرگیجه + تومورهای CPA
دکتر فقیه	کانسر حنجره + اوروفارنکس
	کانسرنازوفارنکس + دهان
دکتر نعمتی	اوتیت مدیا + اوتیت اکسترن
	ادیولوژی + کاهش شنوایی
دکتر اکبری	اورژانسهای گردن
	غدد بزاقی (بیماری)
	تومورهای غدد بزاقی
	ندول و کیستهای تیروئید + کانسر تیروئید
دکتر اکبرپور	آنومالی های بینی و قاعده جمجمه (آترزی کوان و منگوانسفالوسل و ...)
	اورژانسهای بینی
	رینوسینوزیت حاد
دکتر آق ساقلو	رینوسینوزیت مزمن
	شکستگی بینی + ترومای ماگزیلوفاسیال
	رینوپلاستی
	اورژانس های راه هوایی
دکتر پناهی	بیماریهای اطفال
	آناتومی عملکردی و فیزیولوژی شنوایی + تفسیر آزمون های شنوایی پایه + ارزیابی شنوایی پیشرفته و الکتروفیزیولوژی شنوایی + درمان های توانبخشی کم شنوایی + ایمپلنت های شنوایی
دکتر رضاپور	آشنایی با دستگاه تعادلی بدن و عوامل ایجاد سرگیجه- وزوز گوش
منبع	کتاب گلدن برگ (برای آزمون پایان بخش، کل کتاب مطالعه شود)

❖ تذکر:

* حضور کلیه دانشجویان راس ساعت ۸ صبح می باشد (دانشجویان موظفند از ساعت ۸ تا ۸:۳۰ (قبل از شروع کلاس تئوری) شرح حال بیماران خود را بگیرند و در پرونده بیمار بایگانی کنند). خروج دانشجویان از بیمارستان ساعت ۱۴ عصر است. (دفتر حضور و غیاب در درمانگاه باید هنگام ورود و خروج امضا شود)

۱۳ نمره آزمون کتبی از کلیه سرفصلهای کلاسهای تئوری و **skill lab** اساتید - **۲ نمره شرح حال و کشیک - ۳ نمره OSCE - ۲ نمره لاگ بوک الکترونیک**

✓ در صورتیکه کارآموزی از ۱۳ نمره کتبی کمتر از ۷ نمره کسب کند **مردود محسوب شده** و نمره لاگ بوک و شرح حال و کشیک برایشان در نظر گرفته نمی شود.

✓✓ **طرح درسهای تئوری و عملی - راهنمای مطالعه و ارزشیابی - طرح دوره بالینی - کوریکولوم کارآموزی در سایت بیمارستان موجود می باشد.**

✓✓ (لاگ بوک الکترونیک در سامانه برای **دکتر آق ساقلو مسئول آموزش پزشکی عمومی** ارسال شود).

شنبه: کلاس دکتر اکبرپور ۴ جلسه + دکتر رضاپور ۲ جلسه - کلاس دکتر پناهی ۲ جلسه

یکشنبه: دکتر فقیه حبیبی - دکتر جلالی ۲ جلسه - دکتر نعمتی ۲ جلسه (یک هفته در میان) - (skill lab) دکتر آق ساقلو بعد از کلاس درس شستشوی گوش - آناتومی بینی - آناتومی گردن)

دوشنبه: دکتر اکبری

سه شنبه: دکتر آق ساقلو

چهارشنبه: کلاس دکتر نصیر محترم ۴ جلسه - (کلاس skill lab)

دکتر پناهی آناتومی گوش + خارج کردن اجسام خارجی گوش و دکتر رضاپور آناتومی حنجره + تستهای دیپازونی بعد از کلاس درس یک جلسه)

برنامه کلاس آموزش نظری و مهارت عملی کارآموزان بخش ENT-HNS از ۱۴۰۳/۱/۱۸ لغایت ۱۴۰۳/۲/۱۵

روز	تاریخ	کلاس آموزش نظری ۸:۳۰-۹:۳۰	کلاس فوق برنامه
شنبه	۱۴۰۳/۱/۱۸	دکتر اکبریپور(ساعت ۸:۳۰) + دکتر پناهی (ساعت ۹:۳۰)	
یکشنبه	۱۹	دکتر جلالی	(دکتر آق ساقلو skill lab) ساعت ۹:۳۰ صبح شستشوی گوش
دوشنبه	۲۰	دکتر اکبری	
سه شنبه	۲۱	دکتر آق ساقلو	
چهارشنبه	۲۲	تعطیل رسمی	
شنبه	۲۵	دکتر اکبریپور(ساعت ۸:۳۰) + دکتر پناهی (ساعت ۹:۳۰)	
یکشنبه	۲۶	دکتر نعمتی	(دکتر آق ساقلو skill lab) ساعت ۹:۳۰ صبح اناتومی بینی
دوشنبه	۲۷	دکتر اکبری	
سه شنبه	۲۸	دکتر آق ساقلو	
چهارشنبه	۲۹	دکتر نصیرمحرترم(ساعت ۸:۳۰)	(دکتر پناهی skill lab) ساعت(۹:۳۰) صبح اناتومی گوش+ خارج کردن اجسام خارجی گوش
شنبه	۱۴۰۳/۲/۱	دکتر اکبریپور (ساعت ۸:۳۰) + دکتر رضاپور (ساعت ۹:۳۰)	
یکشنبه	۲	دکتر جلالی	(دکتر آق ساقلو skill lab) ساعت ۹:۳۰ صبح اناتومی گردن
دوشنبه	۳	دکتر اکبری	
سه شنبه	۴	دکتر آق ساقلو	
چهارشنبه	۵	دکتر نصیرمحرترم(ساعت ۸:۳۰)	(دکتر رضاپور skill lab) ساعت(۹:۳۰) صبح اناتومی حنجره+ تستهای دیپازونی
شنبه	۸	دکتر اکبریپور (ساعت ۸:۳۰) + دکتر رضاپور (ساعت ۹:۳۰)	
یکشنبه	۹	دکتر نعمتی	(دکتر آق ساقلو skill lab) ساعت ۹:۳۰ صبح
دوشنبه	۱۰	دکتر اکبری	
سه شنبه	۱۱	دکتر آق ساقلو	
چهارشنبه	۱۲	آزمون	

- دانشجویان می بایست در ابتدای هر جلسه مطالب مربوط به آن جلسه را از قبل مطالعه و آمادگی ارائه مطالب را داشته باشند.
- دانشجویان هر روز بیمار تخت خود را ببینند. از شرح حال و سیر بیمار بستری در تخت خود کاملاً مطلع بوده و از منابع موجود دانسته های خود را تکمیل نماید.

پروسیجریهای ضروری جهت مشاهده عینی و انجام مستقل برای کارآموزان ENT
شرح حال گیری و معاینه حفره دهان و حلق
شرح حال گیری و معاینه گردن و غدد لنفاوی
آزمونهای دیپازونی
معاینه کامل گوش
معاینه تیروئید
مشاهده جانندازی بینی
خارج سازی سرومن از گوش

- کارآموزان بعد از کلاس به گروه های زیر تقسیم می شوند:
- اورژانس (۲ تا ۴ نفر) همه روزه
 - درمانگاه (۸-۶ نفر) همه روزه
 - آندوسکوپی (۲ تا ۴ نفر) همه روزه
 - کلاس skill lab (یکشنبه و چهارشنبه)

استاد	سرفصل دروس نظری استیجر ENT-HNS
دکتر نصیر محترم	سرطان سینونازال
	اصول بیهوشی
	رینیت + آنوسمی
دکتر جلالی	تومورهای خوش خیم سینونازال
	اورژانسهای اتولوژیک
	سرگیجه + تومورهای CPA
دکتر فقیه	کانسر حنجره + اوروفارنکس
	کانسرنازوفارنکس + دهان
دکتر نعمتی	اوتیت مدیا + اوتیت اکسترن
	ادیولوژی + کاهش شنوایی
دکتر اکبری	اورژانسهای گردن
	غدد بزاقی (بیماری)
	تومورهای غدد بزاقی
	ندول و کیستهای تیروئید + کانسر تیروئید
دکتر اکبرپور	آنومالی های بینی و قاعده جمجمه (آترزی کوان و منگوانسفالوسل و ...)
	اورژانسهای بینی
	رینوسینوزیت حاد
دکتر آق ساقلو	رینوسینوزیت مزمن
	شکستگی بینی + ترومای ماگزیلوفاسیال
	رینوپلاستی
	اورژانس های راه هوایی
دکتر پناهی	بیماریهای اطفال
	آناتومی عملکردی و فیزیولوژی شنوایی + تفسیر آزمون های شنوایی پایه + ارزیابی شنوایی پیشرفته و الکتروفیزیولوژی شنوایی + درمان های توانبخشی کم شنوایی + ایمپلنت های شنوایی
دکتر رضاپور	آشنایی با دستگاه تعادلی بدن و عوامل ایجاد سرگیجه- وزوز گوش
منبع	کتاب گلدن برگ (برای آزمون پایان بخش، کل کتاب مطالعه شود)

❖ تذکر:

* حضور کلیه دانشجویان راس ساعت ۸ صبح می باشد (دانشجویان موظفند از ساعت ۸ تا ۸:۳۰ (قبل از شروع کلاس تئوری) شرح حال بیماران خود را بگیرند و در پرونده بیمار بایگانی کنند). خروج دانشجویان از بیمارستان ساعت ۱۴ عصر است. (دفتر حضور و غیاب در درمانگاه باید هنگام ورود و خروج امضا شود)

۱۳ نمره آزمون کتبی از کلیه سرفصلهای کلاسهای تئوری و **skill lab** اساتید - **۲ نمره شرح حال و کشیک** - **۳ نمره OSCE** - **۲ نمره لاگ بوک الکترونیک**

✓ در صورتیکه کارآموزی از ۱۳ نمره کتبی کمتر از ۷ نمره کسب کند **مردود محسوب شده** و نمره لاگ بوک و شرح حال و کشیک برایشان در نظر گرفته نمی شود.

✓✓ طرح درسهای تئوری و عملی - راهنمای مطالعه و ارزشیابی - طرح دوره بالینی - کوریکولوم کارآموزی در سایت بیمارستان موجود می باشد.

✓✓ (لاگ بوک الکترونیک در سامانه برای **دکتر آق ساقلو مسئول آموزش پزشکی عمومی** ارسال شود).

شنبه: کلاس دکتر اکبرپور ۴ جلسه + دکتر رضاپور ۲ جلسه - کلاس دکتر پناهی ۲ جلسه

یکشنبه: دکتر فقیه حبیبی - دکتر جلالی ۲ جلسه - دکتر نعمتی ۲ جلسه (یک هفته در میان) - **skill lab** دکتر آق ساقلو بعد از کلاس درس شستشوی گوش - آناتومی بینی - آناتومی گردن)

دوشنبه: دکتر اکبری

سه شنبه: دکتر آق ساقلو

چهارشنبه: کلاس دکتر نصیر محترم ۴ جلسه - **skill lab** (کلاس)

دکتر پناهی آناتومی گوش + خارج کردن اجسام خارجی گوش و دکتر رضاپور آناتومی حنجره + تستهای دیپازونی بعد از کلاس درس یک جلسه)

برنامه کلاس آموزش نظری و مهارت عملی کارآموزان بخش ENT-HNS از ۱۴۰۳/۲/۱۶ لغایت ۱۴۰۳/۳/۱۵

روز	تاریخ	کلاس آموزش نظری ۸:۳۰-۹:۳۰	کلاس فوق برنامه
یکشنبه	۱۴۰۳/۲/۱۶	دکتر جلالی	(دکتر آق ساقلو skill lab) ساعت ۹:۳۰ صبح شستشوی گوش
دوشنبه	۱۷	دکتر اکبری	
سه شنبه	۱۸	دکتر آق ساقلو	
چهارشنبه	۱۹	دکتر نصیرمحترم (ساعت ۸:۳۰)	(دکتر پناهی skill lab) ساعت (۹:۳۰) صبح اناتومی گوش
شنبه	۲۲	دکتر اکبریپور (ساعت ۸:۳۰) + دکتر پناهی (ساعت ۹:۳۰)	
یکشنبه	۲۳	دکتر نعمتی	(دکتر آق ساقلو skill lab) ساعت ۹:۳۰ صبح اناتومی بینی
دوشنبه	۲۴	دکتر اکبری	
سه شنبه	۲۵	دکتر آق ساقلو	
چهارشنبه	۲۶	دکتر نصیرمحترم (ساعت ۸:۳۰)	(دکتر پناهی skill lab) ساعت (۹:۳۰) صبح خارج کردن اجسام خارجی گوش
شنبه	۲۹	دکتر اکبریپور (ساعت ۸:۳۰) + دکتر پناهی (ساعت ۹:۳۰)	
یکشنبه	۳۰	دکتر جلالی	(دکتر آق ساقلو skill lab) ساعت ۹:۳۰ صبح اناتومی گردن
دوشنبه	۳۱	دکتر اکبری	
سه شنبه	۱۴۰۳/۳/۱	دکتر آق ساقلو	
چهارشنبه	۲	دکتر نصیرمحترم (ساعت ۸:۳۰)	(دکتر رضایپور skill lab) ساعت (۹:۳۰) صبح اناتومی حنجره
شنبه	۵	دکتر اکبریپور (ساعت ۸:۳۰) + دکتر رضایپور (ساعت ۹:۳۰)	
یکشنبه	۶	دکتر نعمتی	(دکتر آق ساقلو skill lab) ساعت ۹:۳۰ صبح
دوشنبه	۷	دکتر اکبری	
سه شنبه	۸	دکتر آق ساقلو	
چهارشنبه	۹	دکتر نصیرمحترم (ساعت ۸:۳۰)	(دکتر رضایپور skill lab) ساعت (۹:۳۰) صبح تستهای دیاپازونی
شنبه	۱۲	دکتر اکبریپور (ساعت ۸:۳۰) + دکتر رضایپور (ساعت ۹:۳۰)	
یکشنبه	۱۳	دکتر جلالی	(دکتر آق ساقلو skill lab) ساعت ۹:۳۰ صبح
دوشنبه	۱۴	دکتر اکبری	
سه شنبه	۱۵	آزمون	

- دانشجویان می بایست در ابتدای هر جلسه مطالب مربوط به آن جلسه را از قبل مطالعه و آمادگی ارائه مطالب را داشته باشند.

- دانشجویان هر روز بیمار تخت خود را ببینند. از شرح حال و سیر بیمار بستری در تخت خود کاملاً مطلع بوده و از منابع موجود دانسته های خود را تکمیل نمایند.

پروسیجریهای ضروری جهت مشاهده عینی و انجام مستقل برای کارآموزان ENT
شرح حال گیری و معاینه حفره دهان و حلق
شرح حال گیری و معاینه گردن و غدد لنفاوی
آزمونهای دیاپازونی
معاینه کامل گوش
معاینه تیروئید
مشاهده جاناندازی بینی
خارج سازی سرومن از گوش

کارآموزان بعد از کلاس به گروه های زیر تقسیم می شوند:

- اورژانس (۲ تا ۴ نفر) همه روزه
- درمانگاه (۸-۶ نفر) همه روزه
- آندوسکوپی (۲ تا ۴ نفر) همه روزه
- کلاس skill lab (یکشنبه و چهارشنبه)

استاد	سرفصل دروس نظری استیجر ENT-HNS
دکتر نصیر محترم	سرطان سینونازال
	اصول بیهوشی
	رینیت + آنوسمی
دکتر جلالی	تومورهای خوش خیم سینونازال
	اورژانسهای اتولوژیک
	سرگیجه + تومورهای CPA
دکتر فقیه	کانسر حنجره + اوروفارنکس
	کانسرنازوفارنکس + دهان
دکتر نعمتی	اوتیت مدیا + اوتیت اکسترن
	ادیولوژی + کاهش شنوایی
دکتر اکبری	اورژانسهای گردن
	غدد بزاقی (بیماری)
	تومورهای غدد بزاقی
	ندول و کیستهای تیروئید + کانسر تیروئید
دکتر اکبرپور	آنومالی های بینی و قاعده جمجمه (آترزی کوان و منگوانسفالوسل و ...)
	اورژانسهای بینی
	رینوسینوزیت حاد
دکتر آق ساقلو	رینوسینوزیت مزمن
	شکستگی بینی + ترومای ماگزیلوفاسیال
	رینوپلاستی
	اورژانس های راه هوایی
دکتر پناهی	بیماریهای اطفال
	آناتومی عملکردی و فیزیولوژی شنوایی + تفسیر آزمون های شنوایی پایه + ارزیابی شنوایی پیشرفته و الکتروفیزیولوژی شنوایی + درمان های توانبخشی کم شنوایی + ایمپلنت های شنوایی
دکتر رضاپور	آشنایی با دستگاه تعادلی بدن و عوامل ایجاد سرگیجه- وزوز گوش
منبع	کتاب گلدن برگ (برای آزمون پایان بخش، کل کتاب مطالعه شود)

* حضور کلیه دانشجویان راس ساعت ۸ صبح می باشد (دانشجویان موظفند از ساعت ۸ تا ۸:۳۰ قبل از شروع کلاس تنوری) شرح حال بیماران خود را بگیرند و در پرونده بیمار بایگانی کنند). خروج دانشجویان از بیمارستان ساعت ۱۴ عصر است. (دفتر حضور و غیاب در درمانگاه باید هنگام ورود و خروج امضا شود)

۱۳ نمره آزمون کتبی از کلیه سرفصلهای کلاسهای تنوری و skill lab اساتید - **۲ نمره شرح حال و کشیک** - **۳ نمره OSCE** - **۲ نمره لاگ بوک الکترونیک**

✓ در صورتیکه کارآموزی از ۱۳ نمره کتبی کمتر از ۷ نمره کسب کند مردود محسوب شده و نمره لاگ بوک و شرح حال و کشیک برایشان در نظر گرفته نمی شود.

✓✓ **طرح دروسهای تنوری و عملی - راهنمای مطالعه و ارزشیابی - طرح دوره بالینی - کوریکولوم کارآموزی در سایت بیمارستان موجود می باشد.**

✓✓ (لاگ بوک الکترونیک در سامانه برای دکتر آق ساقلو مسئول آموزش پزشکی عمومی ارسال شود).

شنبه: کلاس دکتر اکبرپور ۴ جلسه + دکتر رضاپور ۲ جلسه - کلاس دکتر پناهی ۲ جلسه

یکشنبه: دکتر فقیه حبیبی - دکتر جلالی ۲ جلسه - دکتر نعمتی ۲ جلسه (یک هفته در میان) - skill lab دکتر آق ساقلو بعد از کلاس درس شستشوی گوش - آناتومی بینی - آناتومی گردن)

دوشنبه: دکتر اکبری

سه شنبه: دکتر آق ساقلو

چهارشنبه: کلاس دکتر نصیر محترم ۴ جلسه - (کلاس skill lab

دکتر پناهی آناتومی گوش + خارج کردن اجسام خارجی گوش و دکتر رضاپور آناتومی حنجره + تستهای دیپازونی بعد از کلاس درس یک جلسه)

برنامه کلاس آموزش نظری و مهارت عملی کارآموزان بخش ENT-HNS از ۱۴۰۳/۳/۱۶ لغایت ۱۴۰۳/۴/۱۵

روز	تاریخ	کلاس آموزش نظری ۸:۳۰-۹:۳۰	کلاس فوق برنامه
چهارشنبه	۱۴۰۳/۳/۱۶	دکتر نصیرمحرترم (ساعت ۸:۳۰)	(دکتر پناهی skill lab) ساعت (۹:۳۰) صبح اناتومی گوش
شنبه	۱۹	دکتر اکبرپور (ساعت ۸:۳۰) + دکتر پناهی (ساعت ۹:۳۰)	
یکشنبه	۲۰	(دکتر آق ساقلو skill lab) ساعت ۸:۳۰ صبح اناتومی بینی	
دوشنبه	۲۱	دکتر اکبری	
سه شنبه	۲۲	دکتر جلالی	
چهارشنبه	۲۳	دکتر نصیرمحرترم (ساعت ۸:۳۰)	(دکتر پناهی skill lab) ساعت (۹:۳۰) صبح خارج کردن اجسام خارجی گوش
شنبه	۲۶	دکتر اکبرپور (ساعت ۸:۳۰) + دکتر پناهی (ساعت ۹:۳۰)	
یکشنبه	۲۷	(دکتر آق ساقلو skill lab) ساعت ۸:۳۰ صبح اناتومی گردن	
دوشنبه	۲۸	تعطیل رسمی	
سه شنبه	۲۹	دکتر آق ساقلو	
چهارشنبه	۳۰	دکتر نصیرمحرترم (ساعت ۸:۳۰)	(دکتر رضاپور skill lab) ساعت (۹:۳۰) صبح اناتومی حنجره
شنبه	۱۴۰۳/۴/۲	دکتر اکبرپور (ساعت ۸:۳۰) + دکتر رضاپور (ساعت ۹:۳۰)	
یکشنبه	۳	(دکتر آق ساقلو skill lab) ساعت ۸:۳۰ صبح	
دوشنبه	۴	دکتر اکبری	
سه شنبه	۵	دکتر جلالی	
چهارشنبه	۶	دکتر نصیرمحرترم (ساعت ۸:۳۰)	(دکتر رضاپور skill lab) ساعت (۹:۳۰) صبح تستهای دیپازونی
شنبه	۹	دکتر اکبرپور (ساعت ۸:۳۰) + دکتر رضاپور (ساعت ۹:۳۰)	
یکشنبه	۱۰	(دکتر آق ساقلو skill lab) ساعت ۸:۳۰ صبح	
دوشنبه	۱۱	دکتر اکبری	
سه شنبه	۱۲	دکتر آق ساقلو	
چهارشنبه	۱۳	آزمون	

- دانشجویان می بایست در ابتدای هر جلسه مطالب مربوط به آن جلسه را از قبل مطالعه و آمادگی ارائه مطالب را داشته باشند.
- دانشجویان هر روز بیمار تخت خود را ببینند. از شرح حال و سیر بیمار بستری در تخت خود کاملاً مطلع بوده و از منابع موجود دانسته های خود را تکمیل نماید.

پروسجرهای ضروری جهت مشاهده عینی و انجام مستقل برای کارآموزان ENT
شرح حال گیری و معاینه حفره دهان و حلق
شرح حال گیری و معاینه گردن و غدد لنفاوی
آزمونهای دیپازونی
معاینه کامل گوش
معاینه تیروئید
مشاهده جانندازی بینی
خارج سازی سرومن از گوش

- کارآموزان بعد از کلاس به گروه های زیر تقسیم می شوند:
- اورژانس (۲ تا ۴ نفر) همه روزه
- درمانگاه (۸-۶ نفر) همه روزه
- آندوسکوپی (۲ تا ۴ نفر) همه روزه
- کلاس skill lab (یکشنبه و چهارشنبه)

استاد	سرفصل دروس نظری استیجر ENT-HNS
دکتر نصیر محترم	سرطان سینونازال
	اصول بیهوشی
	رینیت + آنوسمی
دکتر جلالی	تومورهای خوش خیم سینونازال
	اورژانسهای اتولوژیک
	سرگیجه + تومورهای CPA
دکتر فقیه	کانسر حنجره + اوروفارنکس
	کانسرنازوفارنکس + دهان
دکتر نعمتی	اوتیت مدیا + اوتیت اکسترن
	ادیولوژی + کاهش شنوایی
دکتر اکبری	اورژانسهای گردن
	غدد بزاقی (بیماری)
	تومورهای غدد بزاقی
	ندول و کیستهای تیروئید + کانسر تیروئید
دکتر اکبرپور	آنومالی های بینی و قاعده جمجمه (آترزی کوان و منگوانسفالوسل و ...)
	اورژانسهای بینی
	رینوسینوزیت حاد
دکتر آق ساقلو	رینوسینوزیت مزمن
	شکستگی بینی + ترومای ماگزیلوفاسیال
	رینوپلاستی
	اورژانس های راه هوایی
دکتر پناهی	بیماریهای اطفال
	آناتومی عملکردی و فیزیولوژی شنوایی + تفسیر آزمون های شنوایی پایه + ارزیابی شنوایی پیشرفته و الکتروفیزیولوژی شنوایی + درمان های توانبخشی کم شنوایی + ایمپلنت های شنوایی
دکتر رضاپور	آشنایی با دستگاه تعادلی بدن و عوامل ایجاد سرگیجه- وزوز گوش
منبع	کتاب گلدن برگ (برای آزمون پایان بخش، کل کتاب مطالعه شود)

❖ تذکر:

* حضور کلیه دانشجویان راس ساعت ۸ صبح می باشد (دانشجویان موظفند از ساعت ۸ تا ۸:۳۰ (قبل از شروع کلاس تئوری) شرح حال بیماران خود را بگیرند و در پرونده بیمار بایگانی کنند). خروج دانشجویان از بیمارستان ساعت ۱۴ عصر است. (دفتر حضور و غیاب در درمانگاه باید هنگام ورود و خروج امضا شود)

۱۳ نمره آزمون کتبی از کلیه سرفصلهای کلاسهای تئوری و **skill lab** اساتید - **۲ نمره شرح حال و کشیک - ۳ نمره OSCE - ۲ نمره لاگ بوک الکترونیک**

✓ در صورتیکه کارآموزی از ۱۳ نمره کتبی کمتر از ۷ نمره کسب کند **مردود محسوب شده** و نمره لاگ بوک و شرح حال و کشیک برایشان در نظر گرفته نمی شود.

✓✓ **طرح درسهای تئوری و عملی - راهنمای مطالعه و ارزشیابی - طرح دوره بالینی - کوریکولوم کارآموزی در سایت بیمارستان موجود می باشد.**


✓✓ (لاگ بوک الکترونیک در سامانه برای **دکتر آق ساقلو مسئول آموزش پزشکی عمومی** ارسال شود.)

شنبه: کلاس دکتر اکبرپور ۴ جلسه + دکتر رضاپور ۲ جلسه - کلاس دکتر پناهی ۲ جلسه

یکشنبه: دکتر فقیه حبیبی - دکتر نعمتی ۲ جلسه - (skill lab) دکتر آق ساقلو بعد از کلاس درس شستشوی گوش - آناتومی بینی - آناتومی گردن)

دوشنبه: دکتر اکبری

سه شنبه: دکتر آق ساقلو - دکتر جلالی ۲ جلسه

چهارشنبه: کلاس دکتر نصیر محترم ۴ جلسه - (کلاس skill lab 

دکتر پناهی آناتومی گوش + خارج کردن اجسام خارجی گوش و دکتر رضاپور آناتومی حنجره + تستهای دیپازونی بعد از کلاس درس یک جلسه)

برنامه کلاس آموزش نظری و مهارت عملی کارآموزان بخش ENT-HNS از ۱۶/۴/۱۴۰۳ لغایت ۱۵/۵/۱۴۰۳

روز	تاریخ	کلاس آموزش نظری ۸:۳۰-۹:۳۰	کلاس فوق برنامه
شنبه	۱۶/۴/۱۴۰۳	دکتر اکبرپور (ساعت ۸:۳۰) + دکتر پناهی (ساعت ۹:۳۰)	
یکشنبه	۱۷	دکتر نعمتی	(دکتر آق ساقلو skill lab) ساعت ۹:۳۰ صبح شستشوی گوش
دوشنبه	۱۸	دکتر اکبری	
سه شنبه	۱۹	دکتر جلالی	
چهارشنبه	۲۰	دکتر نصیرمحرتم (ساعت ۸:۳۰)	(دکتر پناهی skill lab) ساعت (۹:۳۰) صبح اناتومی گوش
شنبه	۲۳	دکتر اکبرپور (ساعت ۸:۳۰) + دکتر پناهی (ساعت ۹:۳۰)	
یکشنبه	۲۴	---	(دکتر آق ساقلو skill lab) ساعت ۸:۳۰ صبح اناتومی بینی
دوشنبه	۲۵	دکتر اکبری	
سه شنبه	۲۶	دکتر آق ساقلو	
چهارشنبه	۲۷	دکتر نصیرمحرتم (ساعت ۸:۳۰)	(دکتر پناهی skill lab) ساعت (۹:۳۰) صبح خارج کردن اجسام خارجی گوش
شنبه	۳۰	دکتر اکبرپور (ساعت ۸:۳۰) + دکتر رضاپور (ساعت ۹:۳۰)	
یکشنبه	۳۱	دکتر نعمتی	(دکتر آق ساقلو skill lab) ساعت ۹:۳۰ صبح آناتومی گردن
دوشنبه	۱۴۰۳/۵/۱	دکتر اکبری	
سه شنبه	۲	دکتر جلالی	
چهارشنبه	۳	دکتر نصیرمحرتم (ساعت ۸:۳۰)	(دکتر رضاپور skill lab) ساعت (۹:۳۰) صبح آناتومی حنجره
شنبه	۶	دکتر اکبرپور (ساعت ۸:۳۰) + دکتر رضاپور (ساعت ۹:۳۰)	
یکشنبه	۷	---	(دکتر آق ساقلو skill lab) ساعت ۸:۳۰ صبح
دوشنبه	۸	دکتر اکبری	
سه شنبه	۹	دکتر آق ساقلو	
چهارشنبه	۱۰	دکتر نصیرمحرتم (ساعت ۸:۳۰)	(دکتر رضاپور skill lab) ساعت (۹:۳۰) صبح تستهای دیپازونی
شنبه	۱۳	دکتر اکبرپور (ساعت ۸:۳۰)	
یکشنبه	۱۴	---	(دکتر آق ساقلو skill lab) ساعت ۸:۳۰ صبح
دوشنبه	۱۵	آزمون	

- دانشجویان می بایست در ابتدای هر جلسه مطالب مربوط به آن جلسه را از قبل مطالعه و آمادگی ارائه مطالب را داشته باشند.

- دانشجویان هر روز بیمار تخت خود را ببینند. از شرح حال و سیر بیمار بستری در تخت خود کاملاً مطلع بوده و از منابع موجود دانسته های خود را تکمیل نمایند.

پروسیجریهای ضروری جهت مشاهده عینی و انجام مستقل برای کارآموزان ENT
شرح حال گیری و معاینه حفره دهان و حلق
شرح حال گیری و معاینه گردن و غدد لنفاوی
آزمونهای دیپازونی
معاینه کامل گوش
معاینه تیروئید
مشاهده جاناندازی بینی
خارج سازی سرومن از گوش

کارآموزان بعد از کلاس به گروه های زیر تقسیم می شوند:

- اورژانس (۲ تا ۴ نفر) همه روزه
- درمانگاه (۸-۶ نفر) همه روزه
- آندوسکوپی (۲ تا ۴ نفر) همه روزه
- کلاس skill lab (یکشنبه و چهارشنبه)

استاد	سرفصل دروس نظری استیجر ENT-HNS
دکتر نصیر محترم	سرطان سینونازال
	اصول بیهوشی
	رینیت + آنوسمی
دکتر جلالی	تومورهای خوش خیم سینونازال
	اورژانسهای اتولوژیک
	سرگیجه + تومورهای CPA
دکتر فقیه	کانسر حنجره + اوروفارنکس
	کانسرنازوفارنکس + دهان
دکتر نعمتی	اوتیت مدیا + اوتیت اکسترن
	ادیولوژی + کاهش شنوایی
دکتر اکبری	اورژانسهای گردن
	غدد بزاقی (بیماری)
	تومورهای غدد بزاقی
دکتر اکبرپور	ندول و کیستهای تیروئید + کانسر تیروئید
	آنومالی های بینی و قاعده جمجمه (آترزی کوان و منگوانسفالوسل و ...)
	اورژانسهای بینی
	رینوسینوزیت حاد
دکتر آق ساقلو	رینوسینوزیت مزمن
	شکستگی بینی + ترومای ماگزیلوفاسیال
	رینوپلاستی
	اورژانس های راه هوایی
دکتر پناهی	بیماریهای اطفال
	آناتومی عملکردی و فیزیولوژی شنوایی + تفسیر آزمون های شنوایی پایه + ارزیابی شنوایی پیشرفته و الکتروفیزیولوژی شنوایی + درمان های توانبخشی کم شنوایی + ایمپلنت های شنوایی
دکتر رضاپور	آشنایی با دستگاه تعادلی بدن و عوامل ایجاد سرگیجه- وزوز گوش
منبع	کتاب گلدن برگ (برای آزمون پایان بخش، کل کتاب مطالعه شود)

❖ تذکر:

* حضور کلیه دانشجویان راس ساعت ۸ صبح می باشد (دانشجویان موظفند از ساعت ۸ تا ۸:۳۰ (قبل از شروع کلاس تئوری) شرح حال بیماران خود را بگیرند و در پرونده بیمار بایگانی کنند). خروج دانشجویان از بیمارستان ساعت ۱۴ عصر است. (دفتر حضور و غیاب در درمانگاه باید هنگام ورود و خروج امضا شود)

۱۳ نمره آزمون کتبی از کلیه سرفصلهای کلاسهای تئوری و skill lab اساتید - **۲ نمره شرح حال و کشیک - ۳ نمره OSCE - ۲ نمره لاگ بوک الکترونیک**

✓ در صورتیکه کارآموزی از ۱۳ نمره کتبی کمتر از ۷ نمره کسب کند **مردود محسوب شده** و نمره لاگ بوک و شرح حال و کشیک برایشان در نظر گرفته نمی شود.

✓✓ طرح درسهای تئوری و عملی - راهنمای مطالعه و ارزشیابی - طرح دوره بالینی - کوریکولوم کارآموزی در سایت بیمارستان موجود می باشد.


✓✓ (لاگ بوک الکترونیک در سامانه برای **دکتر آق ساقلو مسئول آموزش پزشکی عمومی** ارسال شود).

شنبه: کلاس دکتر اکبرپور ۴ جلسه + دکتر رضاپور ۲ جلسه - کلاس دکتر پناهی ۲ جلسه

یکشنبه: دکتر فقیه حبیبی - دکتر نعمتی ۲ جلسه - (skill lab) دکتر آق ساقلو بعد از کلاس درس شستشوی گوش - آناتومی بینی - آناتومی گردن)

دوشنبه: دکتر اکبری

سه شنبه: دکتر آق ساقلو - دکتر جلالی ۲ جلسه

چهارشنبه: کلاس دکتر نصیر محترم ۴ جلسه - (کلاس skill lab 

دکتر پناهی آناتومی گوش + خارج کردن اجسام خارجی گوش و دکتر رضاپور آناتومی حنجره + تستهای دیپازونی بعد از کلاس درس یک جلسه)

برنامه کلاس آموزش نظری و مهارت عملی کارآموزان بخش ENT-HNS از ۱۴۰۳/۵/۱۶ لغایت ۱۴۰۳/۶/۱۵

روز	تاریخ	کلاس آموزش نظری ۸:۳۰-۹:۳۰	کلاس فوق برنامه
سه شنبه	۱۴۰۳/۵/۱۶	دکتر جلالی	
چهارشنبه	۱۷	دکتر نصیرمحرّم (ساعت ۸:۳۰)	(دکتر پناهی skill lab (ساعت ۹:۳۰) صبح اناتومی گوش
شنبه	۲۰	دکتر اکبرپور (ساعت ۸:۳۰) + دکتر پناهی (ساعت ۹:۳۰)	
یکشنبه	۲۱	---	(دکتر آق ساقلو skill lab (ساعت ۸:۳۰) صبح شستشوی گوش
دوشنبه	۲۲	دکتر اکبری	
سه شنبه	۲۳	دکتر آق ساقلو	
چهارشنبه	۲۴	دکتر نصیرمحرّم (ساعت ۸:۳۰)	(دکتر پناهی skill lab (ساعت ۹:۳۰) صبح خارج کردن اجسام خارجی گوش
شنبه	۲۷	دکتر اکبرپور (ساعت ۸:۳۰) + دکتر پناهی (ساعت ۹:۳۰)	
یکشنبه	۲۸	دکتر نعمتی	(دکتر آق ساقلو skill lab (ساعت ۹:۳۰) صبح اناتومی بینی
دوشنبه	۲۹	دکتر اکبری	
سه شنبه	۳۰	دکتر جلالی	
چهارشنبه	۳۱	دکتر نصیرمحرّم (ساعت ۸:۳۰)	(دکتر رضاپور skill lab (ساعت ۹:۳۰) صبح اناتومی حنجره
شنبه	۱۴۰۳/۶/۳	دکتر اکبرپور (ساعت ۸:۳۰) + دکتر رضاپور (ساعت ۹:۳۰)	
یکشنبه	۴	تعطیل رسمی	
دوشنبه	۵	دکتر اکبری	
سه شنبه	۶	دکتر آق ساقلو	
چهارشنبه	۷	دکتر نصیرمحرّم (ساعت ۸:۳۰)	(دکتر رضاپور skill lab (ساعت ۹:۳۰) صبح تستهای دیافازونی
شنبه	۱۰	دکتر اکبرپور (ساعت ۸:۳۰) + دکتر رضاپور (ساعت ۹:۳۰)	
یکشنبه	۱۱	---	(دکتر آق ساقلو skill lab (ساعت ۸:۳۰) صبح اناتومی گردن
دوشنبه	۱۲	تعطیل رسمی	
سه شنبه	۱۳	آزمون	
چهارشنبه	۱۴	تعطیل رسمی	

- دانشجویان می بایست در ابتدای هر جلسه مطالب مربوط به آن جلسه را از قبل مطالعه و آمادگی ارائه مطالب را داشته باشند.

- دانشجویان هر روز بیمار تخت خود را ببینند. از شرح حال و سیر بیمار بستری در تخت خود کاملاً مطلع بوده و از منابع موجود دانسته های خود را تکمیل نماید.

پروسه‌های ضروری جهت مشاهده عینی و انجام مستقل برای کارآموزان ENT
شرح حال گیری و معاینه حفره دهان و حلق
شرح حال گیری و معاینه گردن و غدد لنفاوی
آزمونهای دیافازونی
معاینه کامل گوش
معاینه تیروئید
مشاهده جاناندازی بینی
خارج سازی سرومن از گوش

- کارآموزان بعد از کلاس به گروه های زیر تقسیم می شوند:
- اورژانس (۲ تا ۴ نفر) همه روزه
 - درمانگاه (۸-۶ نفر) همه روزه
 - آندوسکوپی (۲ تا ۴ نفر) همه روزه
 - کلاس skill lab (یکشنبه و چهارشنبه)

استاد	سرفصل دروس نظری استیجر ENT-HNS
دکتر نصیر محترم	سرطان سینونازال
	اصول بیهوشی
	رینیت + آنوسمی
دکتر جلالی	تومورهای خوش خیم سینونازال
	اورژانسهای اتولوژیک
	سرگیجه + تومورهای CPA
دکتر فقیه	کانسر حنجره + اوروفارنکس
	کانسرنازوفارنکس + دهان
دکتر نعمتی	اوتیت مدیا + اوتیت اکسترن
	ادیولوژی + کاهش شنوایی
دکتر اکبری	اورژانسهای گردن
	غدد بزاقی (بیماری)
	تومورهای غدد بزاقی
	ندول و کیستهای تیروئید + کانسر تیروئید
دکتر اکبرپور	آنومالی های بینی و قاعده جمجمه (آترزی کوان و منگوانسفالوسل و ...)
	اورژانسهای بینی
	رینوسینوزیت حاد
	رینوسینوزیت مزمن
دکتر آق ساقلو	شکستگی بینی + ترومای ماگزیلوفاسیال
	رینوپلاستی
	اورژانس های راه هوایی
	بیماریهای اطفال
دکتر پناهی	آناتومی عملکردی و فیزیولوژی شنوایی + تفسیر آزمون های شنوایی پایه + ارزیابی شنوایی پیشرفته و الکتروفیزیولوژی شنوایی + درمان های توانبخشی کم شنوایی + ایمپلنت های شنوایی
	آشنایی با دستگاه تعادلی بدن و عوامل ایجاد سرگیجه- وزوز گوش
دکتر رضاپور	
منبع	کتاب گلدن برگ (برای آزمون پایان بخش، کل کتاب مطالعه شود)

❖ تذکر:

* حضور کلیه دانشجویان راس ساعت ۸ صبح می باشد (دانشجویان موظفند از ساعت ۸ تا ۸:۳۰ (قبل از شروع کلاس تئوری) شرح حال بیماران خود را بگیرند و در پرونده بیمار بایگانی کنند). خروج دانشجویان از بیمارستان ساعت ۱۴ عصر است. (دفتر حضور و غیاب در درمانگاه باید هنگام ورود و خروج امضا شود)

۱۳ نمره آزمون کتبی از کلیه سرفصلهای کلاسهای تئوری و **skill lab** اساتید - **۲ نمره شرح حال و کشیک - ۳ نمره OSCE - ۲ نمره لاگ بوک الکترونیک**

✓ در صورتیکه کارآموزی از ۱۳ نمره کتبی کمتر از ۷ نمره کسب کند **مردود محسوب شده** و نمره لاگ بوک و شرح حال و کشیک برایشان در نظر گرفته نمی شود.

✓✓ طرح درسهای تئوری و عملی - راهنمای مطالعه و ارزشیابی - طرح دوره بالینی - کوریکولوم کارآموزی در سایت بیمارستان موجود می باشد.


✓✓ (لاگ بوک الکترونیک در سامانه برای **دکتر آق ساقلو مسئول آموزش پزشکی عمومی** ارسال شود).

شنبه: کلاس دکتر اکبرپور ۴ جلسه + دکتر رضاپور ۲ جلسه - کلاس دکتر پناهی ۲ جلسه

یکشنبه: دکتر فقیه حبیبی - دکتر نعمتی ۲ جلسه - (skill lab) دکتر آق ساقلو بعد از کلاس درس شستشوی گوش - آناتومی بینی - آناتومی گردن)

دوشنبه: دکتر اکبری

سه شنبه: دکتر آق ساقلو - دکتر جلالی ۲ جلسه

چهارشنبه: کلاس دکتر نصیر محترم ۴ جلسه - (کلاس skill lab 

دکتر پناهی آناتومی گوش + خارج کردن اجسام خارجی گوش و دکتر رضاپور آناتومی حنجره + تستهای دیپازونی بعد از کلاس درس یک جلسه)

برنامه کلاس آموزش نظری و مهارت عملی کارآموزان بخش ENT-HNS از ۱۴۰۳/۷/۱ لغایت ۱۴۰۳/۷/۳۰

روز	تاریخ	کلاس آموزش نظری ۸:۳۰-۹:۳۰	کلاس فوق برنامه
یکشنبه	۱۴۰۳/۷/۱	دکتر آق ساقلو	(دکتر آق ساقلو (skill lab) ساعت ۸:۳۰ صبح شستشوی گوش
دوشنبه	۲	دکتر اکبری	
سه شنبه	۳	دکتر آق ساقلو	
چهارشنبه	۴	دکتر نصیرمحرتم (ساعت ۸:۳۰)	(دکتر پناهی (skill lab) ساعت (۹:۳۰) صبح اناتومی گوش
شنبه	۷	دکتر اکبریپور (ساعت ۸:۳۰) + دکتر پناهی (ساعت ۹:۳۰)	
یکشنبه	۸	دکتر نعمتی	(دکتر آق ساقلو (skill lab) ساعت ۹:۳۰ صبح اناتومی بینی
دوشنبه	۹	دکتر اکبری	
سه شنبه	۱۰	دکتر جلالی	
چهارشنبه	۱۱	دکتر نصیرمحرتم (ساعت ۸:۳۰)	(دکتر پناهی (skill lab) ساعت (۹:۳۰) صبح خارج کردن اجسام خارجی گوش
شنبه	۱۴	دکتر اکبریپور (ساعت ۸:۳۰) + دکتر پناهی (ساعت ۹:۳۰)	
یکشنبه	۱۵	دکتر آق ساقلو	(دکتر آق ساقلو (skill lab) ساعت ۸:۳۰ صبح اناتومی گردن
دوشنبه	۱۶	دکتر اکبری	
سه شنبه	۱۷	دکتر آق ساقلو	
چهارشنبه	۱۸	دکتر نصیرمحرتم (ساعت ۸:۳۰)	(دکتر رضاپور (skill lab) ساعت (۹:۳۰) صبح اناتومی حنجره
شنبه	۲۱	دکتر اکبریپور (ساعت ۸:۳۰) + دکتر رضاپور (ساعت ۹:۳۰)	
یکشنبه	۲۲	دکتر نعمتی	(دکتر آق ساقلو (skill lab) ساعت ۸:۳۰ صبح
دوشنبه	۲۳	دکتر اکبری	
سه شنبه	۲۴	دکتر جلالی	
چهارشنبه	۲۵	دکتر نصیرمحرتم (ساعت ۸:۳۰)	(دکتر رضاپور (skill lab) ساعت (۹:۳۰) صبح تستهای دیپازونی
شنبه	۲۸	دکتر اکبریپور (ساعت ۸:۳۰) + دکتر رضاپور (ساعت ۹:۳۰)	
یکشنبه	۲۹	--	(دکتر آق ساقلو (skill lab) ساعت ۸:۳۰ صبح
دوشنبه	۳۰	آزمون	

- دانشجویان می بایست در ابتدای هر جلسه مطالب مربوط به آن جلسه را از قبل مطالعه و آمادگی ارائه مطالب را داشته باشند.
- دانشجویان هر روز بیمار تخت خود را ببینند. از شرح حال و سیر بیمار بستری در تخت خود کاملاً مطلع بوده و از منابع موجود دانسته های خود را تکمیل نماید.

پروسیجریهای ضروری جهت مشاهده عینی و انجام مستقل برای کارآموزان ENT
شرح حال گیری و معاینه حفره دهان و حلق
شرح حال گیری و معاینه گردن و غدد لنفاوی
آزمونهای دیپازونی
معاینه کامل گوش
معاینه تیروئید
مشاهده جاناندازی بینی
خارج سازی سرومن از گوش

کارآموزان بعد از کلاس به گروه های زیر تقسیم می شوند:
- اورژانس (۲ تا ۴ نفر) همه روزه
- درمانگاه (۸-۶ نفر) همه روزه
- آندوسکوپی (۲ تا ۴ نفر) همه روزه
- کلاس skill lab (یکشنبه و چهارشنبه)

استاد	سرفصل دروس نظری استیجر ENT-HNS
دکتر نصیر محترم	سرطان سینونازال
	اصول بیهوشی
	رینیت + آنوسمی
دکتر جلالی	تومورهای خوش خیم سینونازال
	اورژانسهای اتولوژیک
	سرگیجه + تومورهای CPA
دکتر فقیه	کانسر حنجره + اوروفارنکس
	کانسرنازوفارنکس + دهان
دکتر نعمتی	اوتیت مدیا + اوتیت اکسترن
	ادیولوژی + کاهش شنوایی
دکتر اکبری	اورژانسهای گردن
	غدد بزاقی (بیماری)
	تومورهای غدد بزاقی
	ندول و کیستهای تیروئید + کانسر تیروئید
دکتر اکبرپور	آنومالی های بینی و قاعده جمجمه (آترزی کوان و منگوانسفالوسل و ...)
	اورژانسهای بینی
	رینوسینوزیت حاد
دکتر آق ساقلو	رینوسینوزیت مزمن
	شکستگی بینی + ترومای ماگزیلوفاسیال
	رینوپلاستی
	اورژانس های راه هوایی
دکتر پناهی	بیماریهای اطفال
	آناتومی عملکردی و فیزیولوژی شنوایی + تفسیر آزمون های شنوایی پایه + ارزیابی شنوایی پیشرفته و الکتروفیزیولوژی شنوایی + درمان های توانبخشی کم شنوایی + ایمپلنت های شنوایی
دکتر رضاپور	آشنایی با دستگاه تعادلی بدن و عوامل ایجاد سرگیجه- وزوز گوش
منبع	کتاب گلدن برگ (برای آزمون پایان بخش، کل کتاب مطالعه شود)

❖ تذکر:

* حضور کلیه دانشجویان راس ساعت ۸ صبح می باشد (دانشجویان موظفند از ساعت ۸ تا ۸:۳۰ (قبل از شروع کلاس تئوری) شرح حال بیماران خود را بگیرند و در پرونده بیمار بایگانی کنند). خروج دانشجویان از بیمارستان ساعت ۱۴ عصر است. (دفتر حضور و غیاب در درمانگاه باید هنگام ورود و خروج امضا شود)

۱۳ نمره آزمون کتبی از کلیه سرفصلهای کلاسهای تئوری و skill lab اساتید - **۲ نمره شرح حال و کشیک - ۳ نمره OSCE - ۲ نمره لاگ بوک الکترونیک**

✓ در صورتیکه کارآموزی از ۱۳ نمره کتبی کمتر از ۷ نمره کسب کند **مردود محسوب شده** و نمره لاگ بوک و شرح حال و کشیک برایشان در نظر گرفته نمی شود.

✓✓ طرح درسهای تئوری و عملی - راهنمای مطالعه و ارزشیابی - طرح دوره بالینی - کوریکولوم کارآموزی در سایت بیمارستان موجود می باشد.


✓✓ (لاگ بوک الکترونیک در سامانه برای **دکتر آق ساقلو مسئول آموزش پزشکی عمومی** ارسال شود).

شنبه: کلاس دکتر اکبرپور ۴ جلسه + دکتر رضاپور ۲ جلسه - کلاس دکتر پناهی ۲ جلسه

یکشنبه: دکتر فقیه حبیبی - دکتر نعمتی ۲ جلسه - (skill lab) دکتر آق ساقلو بعد از کلاس درس شستشوی گوش - آناتومی بینی - آناتومی گردن)

دوشنبه: دکتر اکبری

سه شنبه: دکتر آق ساقلو - دکتر جلالی ۲ جلسه

چهارشنبه: کلاس دکتر نصیر محترم ۴ جلسه - (کلاس skill lab 

دکتر پناهی آناتومی گوش + خارج کردن اجسام خارجی گوش و دکتر رضاپور آناتومی حنجره + تستهای دیپازونی بعد از کلاس درس یک جلسه)

برنامه کلاس آموزش نظری و مهارت عملی کارآموزان بخش ENT-HNS از ۱۴۰۳/۸/۱ لغایت ۱۴۰۳/۸/۳۰

روز	تاریخ	کلاس آموزش نظری ۸:۳۰-۹:۳۰	کلاس فوق برنامه
سه شنبه	۱	دکتر آق ساقلو	
چهارشنبه	۲	دکتر نصیرمحرّم (ساعت ۸:۳۰)	(دکتر رضاپور skill lab) ساعت (۹:۳۰) صبح اناتومی حنجره
	۵	دکتر اکبرپور (ساعت ۸:۳۰) + دکتر رضاپور (ساعت ۹:۳۰)	
یکشنبه	۶	دکتر نعمتی	(دکتر آق ساقلو skill lab) ساعت ۹:۳۰ صبح اناتومی بینی
دوشنبه	۷	دکتر اکبری	
سه شنبه	۸	دکتر جلالی	
چهارشنبه	۹	دکتر نصیرمحرّم (ساعت ۸:۳۰)	(دکتر پناهی skill lab) ساعت (۹:۳۰) صبح اناتومی گوش
	۱۲	دکتر اکبرپور (ساعت ۸:۳۰) + دکتر پناهی (ساعت ۹:۳۰)	
یکشنبه	۱۳	دکتر آق ساقلو ←	(دکتر آق ساقلو skill lab) ساعت ۸:۳۰ صبح اناتومی گردن
دوشنبه	۱۴	دکتر اکبری	
سه شنبه	۱۵	دکتر آق ساقلو	
چهارشنبه	۱۶	دکتر نصیرمحرّم (ساعت ۸:۳۰)	(دکتر پناهی skill lab) ساعت (۹:۳۰) صبح خارج کردن اجسام خارجی گوش
	۱۹	دکتر اکبرپور (ساعت ۸:۳۰) + دکتر پناهی (ساعت ۹:۳۰)	
یکشنبه	۲۰	دکتر نعمتی	(دکتر آق ساقلو skill lab) شستشوی گوش ساعت ۸:۳۰ صبح
دوشنبه	۲۱	دکتر اکبری	
سه شنبه	۲۲	دکتر جلالی	
چهارشنبه	۲۳	دکتر نصیرمحرّم (ساعت ۸:۳۰)	(دکتر رضاپور skill lab) ساعت (۹:۳۰) صبح تستهای دیاپازونی
	۲۶	دکتر اکبرپور (ساعت ۸:۳۰) + دکتر رضاپور (ساعت ۹:۳۰)	
یکشنبه	۲۷	دکتر آق ساقلو ←	(دکتر آق ساقلو skill lab) ساعت ۸:۳۰ صبح
دوشنبه	۲۸	دکتر اکبری	
سه شنبه	۲۹	دکتر آق ساقلو	
چهارشنبه	۳۰	آزمون	

- دانشجویان می بایست در ابتدای هر جلسه مطالب مربوط به آن جلسه را از قبل مطالعه و آمادگی ارائه مطالب را داشته باشند.

- دانشجویان هر روز بیمار تخت خود را ببینند. از شرح حال و سیر بیمار بستری در تخت خود کاملاً مطلع بوده و از منابع موجود دانسته های خود را تکمیل نماید.

پروسبجریهای ضروری جهت مشاهده عینی و انجام مستقل برای کارآموزان ENT
شرح حال گیری و معاینه حفره دهان و حلق
شرح حال گیری و معاینه گردن و غدد لنفاوی
آزمونهای دیاپازونی
معاینه کامل گوش
معاینه تیروئید
مشاهده جاناندازی بینی
خارج سازی سرومن از گوش

کارآموزان بعد از کلاس به گروه های زیر تقسیم می شوند:

- اورژانس (۲ تا ۴ نفر) همه روزه
- درمانگاه (۸-۶ نفر) همه روزه
- آندوسکوپی (۲ تا ۴ نفر) همه روزه
- کلاس skill lab (یکشنبه و چهارشنبه)

استاد	سرفصل دروس نظری استیجر ENT-HNS
دکتر نصیر محترم	سرطان سینونازال
	اصول بیهوشی
	رینیت + آنوسمی
دکتر جلالی	تومورهای خوش خیم سینونازال
	اورژانسهای اتولوژیک
	سرگیجه + تومورهای CPA
دکتر فقیه	کانسر حنجره + اوروفارنکس
	کانسرنازوفارنکس + دهان
دکتر نعمتی	اوتیت مدیا + اوتیت اکسترن
	ادیولوژی + کاهش شنوایی
دکتر اکبری	اورژانسهای گردن
	غدد بزاقی (بیماری)
	تومورهای غدد بزاقی
	ندول و کیستهای تیروئید + کانسر تیروئید
دکتر اکبرپور	آنومالی های بینی و قاعده جمجمه (آترزی کوان و منگوانسفالوسل و ...)
	اورژانسهای بینی
	رینوسینوزیت حاد
دکتر آق ساقلو	رینوسینوزیت مزمن
	شکستگی بینی + ترومای ماگزیلوفاسیال
	رینوپلاستی
	اورژانس های راه هوایی
دکتر پناهی	بیماریهای اطفال
	آناتومی عملکردی و فیزیولوژی شنوایی + تفسیر آزمون های شنوایی پایه + ارزیابی شنوایی پیشرفته و الکتروفیزیولوژی شنوایی + درمان های توانبخشی کم شنوایی + ایمپلنت های شنوایی
دکتر رضاپور	آشنایی با دستگاه تعادلی بدن و عوامل ایجاد سرگیجه- وزوز گوش
منبع	کتاب گلدن برگ (برای آزمون پایان بخش، کل کتاب مطالعه شود)

❖ تذکر:

* حضور کلیه دانشجویان راس ساعت ۸ صبح می باشد (دانشجویان موظفند از ساعت ۸ تا ۸:۳۰ (قبل از شروع کلاس تئوری) شرح حال بیماران خود را بگیرند و در پرونده بیمار بایگانی کنند). خروج دانشجویان از بیمارستان ساعت ۱۴ عصر است. (دفتر حضور و غیاب در درمانگاه باید هنگام ورود و خروج امضا شود)

۱۳ نمره آزمون کتبی از کلیه سرفصلهای کلاسهای تئوری و skill lab اساتید - **۲ نمره شرح حال و کشیک - ۳ نمره OSCE - ۲ نمره لاگ بوک الکترونیک**

✓ در صورتیکه کارآموزی از ۱۳ نمره کتبی کمتر از ۷ نمره کسب کند **مردود محسوب شده** و نمره لاگ بوک و شرح حال و کشیک برایشان در نظر گرفته نمی شود.

✓✓ طرح درسهای تئوری و عملی - راهنمای مطالعه و ارزشیابی - طرح دوره بالینی - کوریکولوم کارآموزی در سایت بیمارستان موجود می باشد.


✓✓ (لاگ بوک الکترونیک در سامانه برای **دکتر آق ساقلو مسئول آموزش پزشکی عمومی** ارسال شود).

شنبه: کلاس دکتر اکبرپور ۴ جلسه + دکتر رضاپور ۲ جلسه - کلاس دکتر پناهی ۲ جلسه

یکشنبه: دکتر فقیه حبیبی - دکتر نعمتی ۲ جلسه - (skill lab) دکتر آق ساقلو بعد از کلاس درس شستشوی گوش - آناتومی بینی - آناتومی گردن)

دوشنبه: دکتر اکبری

سه شنبه: دکتر آق ساقلو - دکتر جلالی ۲ جلسه

چهارشنبه: کلاس دکتر نصیر محترم ۴ جلسه - (کلاس skill lab 

دکتر پناهی آناتومی گوش + خارج کردن اجسام خارجی گوش و دکتر رضاپور آناتومی حنجره + تستهای دیپازونی بعد از کلاس درس یک جلسه)

برنامه کلاس آموزش نظری و مهارت عملی کارآموزان بخش ENT-HNS از ۱۴۰۳/۹/۱ لغایت ۱۴۰۳/۹/۳۰

روز	تاریخ	کلاس آموزش نظری ۸:۳۰-۹:۳۰	کلاس فوق برنامه
شنبه	۱۴۰۳/۹/۳	دکتر اکبریپور (ساعت ۸:۳۰) + دکتر پناهی (ساعت ۹:۳۰)	
یکشنبه	۴	دکتر نعمتی	(دکتر آق ساقلو skill lab) ساعت ۹:۳۰ صبح اناتومی بینی
دوشنبه	۵	دکتر اکبری	
سه شنبه	۶	دکتر جلالی	
چهارشنبه	۷	دکتر نصیرمحرتم (ساعت ۸:۳۰)	(دکتر پناهی skill lab) ساعت (۹:۳۰) صبح اناتومی گوش
شنبه	۱۰	دکتر اکبریپور (ساعت ۸:۳۰) + دکتر پناهی (ساعت ۹:۳۰)	
یکشنبه	۱۱	دکتر آق ساقلو ←	(دکتر آق ساقلو skill lab) ساعت ۸:۳۰ صبح اناتومی گردن
دوشنبه	۱۲	دکتر اکبری	
سه شنبه	۱۳	دکتر آق ساقلو	
چهارشنبه	۱۴	دکتر نصیرمحرتم (ساعت ۸:۳۰)	(دکتر پناهی skill lab) ساعت (۹:۳۰) صبح خارج کردن اجسام خارجی گوش
شنبه	۱۷	دکتر اکبریپور (ساعت ۸:۳۰) + دکتر رضاپور (ساعت ۹:۳۰)	
یکشنبه	۱۸	دکتر نعمتی	(دکتر آق ساقلو skill lab) شستشوی گوش ساعت ۸:۳۰ صبح
دوشنبه	۱۹	دکتر اکبری	
سه شنبه	۲۰	دکتر جلالی	
چهارشنبه	۲۱	دکتر نصیرمحرتم (ساعت ۸:۳۰)	(دکتر رضاپور skill lab) ساعت (۹:۳۰) صبح اناتومی حنجره + تستهای دیپازونی
شنبه	۲۴	دکتر اکبریپور (ساعت ۸:۳۰) + دکتر رضاپور (ساعت ۹:۳۰)	
یکشنبه	۲۵	دکتر آق ساقلو ←	(دکتر آق ساقلو skill lab) ساعت ۸:۳۰ صبح
دوشنبه	۲۶	دکتر اکبری	
سه شنبه	۲۷	دکتر آق ساقلو	
چهارشنبه	۲۸	آزمون پایان بخش	

- دانشجویان می بایست در ابتدای هر جلسه مطالب مربوط به آن جلسه را از قبل مطالعه و آمادگی ارائه مطالب را داشته باشند.

- دانشجویان هر روز بیمار تخت خود را ببینند. از شرح حال و سیر بیمار بستری در تخت خود کاملاً مطلع بوده و از منابع موجود دانسته های خود را تکمیل نماید.

پروسیجریهای ضروری جهت مشاهده عینی و انجام مستقل برای کارآموزان ENT
شرح حال گیری و معاینه حفره دهان و حلق
شرح حال گیری و معاینه گردن و غدد لنفاوی
آزمونهای دیپازونی
معاینه کامل گوش
معاینه تیروئید
مشاهده جاناندازی بینی
خارج سازی سرومن از گوش

کارآموزان بعد از کلاس به گروه های زیر تقسیم می شوند:

- اورژانس (۲ تا ۴ نفر) همه روزه
- درمانگاه (۸-۶ نفر) همه روزه
- آندوسکوپی (۲ تا ۴ نفر) همه روزه
- کلاس skill lab (یکشنبه و چهارشنبه)

- فرم تاییدیه حضور در درمانگاه، اورژانس، بخش از دستیار یا اساتید حاضر مهر و امضا گرفته شود.
- فرم تاییدیه کشیک از دستیار حاضر در اورژانس مهر و امضا گرفته شود.

